

845-745 LOCK

1 DISPOSITIF DE L'OURLET COUVERT SUPERIEUR (exclusivement sur le modèle 845)

L'ourlet couvert supérieur existe en deux largeurs, 5mm et 2,5mm. Utilisant deux ou trois aiguilles, le "crochet supérieur" et le boucleur de la chaînette forment un point de recouvrement des deux côtés du tissu.

2 BRIDE AIGUILLE BASCULABLE (exclusivement sur le modèle 745)

Exclusif : la bride aiguille s'incline pour placer et retirer facilement les aiguilles.

3 TABLEAU D'AFFICHAGE DES PROGRAMMES

La sélection d'un point ajuste automatiquement les tensions des fils. L'affichage vous indique tous les réglages de la machine, sans avoir besoin du manuel d'instructions.

4 CONVERTISSEUR 2 FILS

Il est utilisé pour les techniques 2 fils. Le convertisseur, fixé en permanence sur le boucleur supérieur, ne risque plus d'être perdu ou mal engagé.

5 OURLET ROULÉ INSTANTANÉ

Pas besoin de changer la plaque aiguille. Actionnez simplement le levier pour coudre de magnifiques ourlets roulés.

6 TRANSPORT DIFFÉRENTIEL ET RÉGLAGE DE LA LONGUEUR DE POINTS




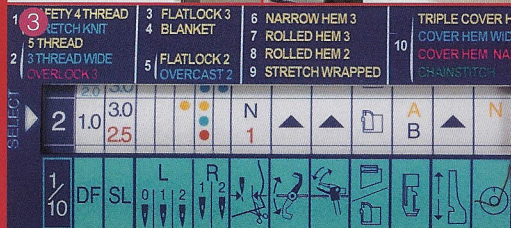

Positionnement et lecture faciles par des molettes placées sur l'avant de la machine.

7 RÉCIPIENT DÉCHETS

Il récupère les chutes de tissus et les fils coupés. Il vous aide ainsi à maintenir votre surface de travail propre.

8 COFFRET ACCESSOIRES

Tous les accessoires les plus souvent utilisés sont rangés dans le volet frontal et sont aussitôt à portée de main.



CARACTÉRISTIQUE DE LA SURJETEUSE

- Tensions automatiques
- Ourlet couvert supérieur (exclusivement sur le modèle 845)
- Tableau d'affichage des programmes
- Bride aiguille basculable (exclusivement sur le modèle 745)
- Dispositif ourlet roulé instantané
- Convertisseur 2 fils intégré
- Transport différentiel (0,5 - 2)
- Longueur de point (0,5 - 5)
- Largeur de coupe réglable (overlock 7 mm)
- Code de couleur pour un enfilage facilité
- Débrayage du boucleur inférieur et du boucleur chaînette pour un enfilage facilité
- Lame de couteau mobile : haut, bas ou verrouillée pour les tissus lourds
- Extra-lift du pied
- Levier de libération de la tension
- Pression du pied ajustable
- Systèmes de sécurité
- Pédale de commande électronique
- Pied transparent F
- Guide Quilt
- Récipient déchets
- Housse anti-poussière
- Grand choix d'accessoires en option



elna
SWISS DESIGN

GARANTIE ET SERVICE :

Elna a acquis son excellente réputation dès 1940 avec la production de sa première machine à coudre. Depuis, Elna reste le leader dans le domaine de la machine à coudre domestique et des équipements spécifiques conçus spécialement pour les utilisateurs innovants. Un service compétent est assuré par des milliers de professionnels dans le monde entier. Des millions de personnes ont choisi Elna pour sa qualité, ses performances et sa fiabilité.

www.elna.com